

# ***BOXER***

## **Prijzen & Specificaties**

Per 01-01-2018



**PEUGEOT**

# Inhoudsopgave

pagina

## **GESLOTEN BESTELWAGEN**

Toelichting Boxer Gesloten Bestelwagen programma	3
Acties en aanbiedingen	4
Uitrusting	6
Prijzen L1 carrosserievarianten	7
Prijzen L2 carrosserievarianten	8
Prijzen L3 en L4 carrosserievarianten	10
Extra's tegen meerprijs (fabrieksopties)	12
Ombouwdelen / accessoires	13
Boxer Comfort Dubbele Cabine	14
Techniek / prestaties / verbruik	16
Afmetingen	17
Gewichten L1 en L2 carrosserievarianten	19
Gewichten L3 en L4 carrosserievarianten	19

## **OPEN LAADBAK**

Uitrusting	20
Prijzen	21
Extra's tegen meerprijs (fabrieksopties)	22
Techniek / prestaties / verbruik	24
Afmetingen	25
Gewichten	26

## **CHASSIS CABINE**

Uitrusting	27
Prijzen	28
Extra's tegen meerprijs (fabrieksopties)	29
Techniek / prestaties / verbruik	31
Afmetingen	32
Gewichten	33

## **OPBOUWMOGELIJKHEDEN**

Gesloten Laadbak o.b.v. Chassis Cabine	34
Volume-opbouw o.b.v. Plancher Cabine	35
Infopagina / Disclaimer	36

## De Boxer in een oogopslag

De typeaanduiding van de verschillende uitvoeringen van de Peugeot Boxer is opgebouwd uit een combinatie van cijfers en letters. Hieronder wordt de codering toegelicht.









De Peugeot Boxer is leverbaar in een lichte (300) en een zware (400) uitvoering. Ten opzicht van de lichte uitvoering (300-serie) beschikt de zware uitvoering (400-serie) over 16" velgen ipv 15", een zwaarder uitgevoerde remsysteem en zwaarder uitgevoerde assen.

Als gevolg hiervan is de 400-serie onder andere in staat om zwaardere aanhangwagens te trekken.

codering	GVW	max aslast voor	max aslast achter
eenheid	[kg]	[kg]	[kg]
328	2800	1630	1650
330	3000	1630	1650
333	3300	1750	1900
335	3500	1850	2000
435	3500	2100	2400

De tweede codering staat voor de lengte en de hoogte. De maatvoering en het volume van de Gesloten Bestel vindt u in onderstaande schema's terug.



L1	L2	L3	L4	I
		 15 m <sup>3</sup>	 17 m <sup>3</sup>	H3
 9,5 m <sup>3</sup>	 11,5 m <sup>3</sup>	 13 m <sup>3</sup>	 15 m <sup>3</sup>	H2
 8 m <sup>3</sup>	 10 m <sup>3</sup>			H1

## Acties

### Speciaal model Boxer Profit +

De Boxer 328 Profit+ heeft de uitrusting van de Pro 330 L1H1 2.0 BlueHDi 110, maar met een GVW van 2800kg. Dit instapmodel heeft een zeer attractieve vanafprijs van: **€ 21.200,-**

### Tijdelijke actie: Premium versie voor de prijs van een Pro

De Gesloten Bestelauto is leverbaar in twee uitrustingsniveaus. Tijdelijk bieden wij de Premium versies aan voor de prijs van een Pro. De Boxer Premium is standaard voorzien van:

+ Airconditioning	EUR	900,-
+ Cruise control	EUR	200,-
+ Touchscreen : FM-radio met CD/MP3-speler met Bluetooth	EUR	550,-

Totaal aan extra uitrusting:	EUR	1.650,-
De klant betaalt hiervoor:	EUR	0,-
<b>Uw voordeel</b>	<b>EUR</b>	<b>1.650,-</b>

### Tijdelijke actie: Boxer Premium Pack

Tijdelijk bieden we op de Boxer Gesloten Bestelauto een speciale serie aan, met de naam Premium Pack; deze is verkrijgbaar in de volgende versies:

- 330 L1H1 2.0 BlueHDi 110
- 330 L1H1 2.0 BlueHDi 130
- 330 L2H2 2.0 BlueHDi 130
- 333 L3H2 2.0 BlueHDi 130

Deze specifieke serie is gebaseerd op de Premium en heeft als extra uitrusting:

+ Parkeerhulp achteruitrijden d.m.v. sensoren en camera	EUR	600,-
+ Elektrisch inklapbare buitenspiegels	EUR	150,-
+ Mistlampen vóór	EUR	150,-
+ LED dagrijverlichting	EUR	200,-
+ Navigatie	EUR	300,-
+ Wielplaten	EUR	50,-

Totaal aan extra uitrusting Premium Pack:	EUR	1.450,-
Totaal aan extra uitrusting Premium:	EUR	1.650,-
De klant betaalt hiervoor:	EUR	900,-
<b>Uw voordeel</b>	<b>EUR</b>	<b>2.200,-</b>

## Acties

### Tijdelijke actie: gratis airconditioning

Op de Boxer Chassis Cabine / Open Laadbak / Plancher wordt de airco gratis aangeboden.

Airconditioning normale prijs	EUR	900,-
Actieprijs:	EUR	0,-
<b>Uw voordeel:</b>	<b>EUR</b>	<b>900,-</b>

Indien u de optie climate control wenst, wordt hiervoor slechts 300 Euro gerekend.  
Het klantvoordeel van 900 Euro blijft van toepassing.

## **Boxer gesloten bestel**

### **De Boxer Pro beschikt standaard over:**

#### **Veiligheid**

Antiblokkeersysteem (ABS) inclusief noodremassistentie (NRA).  
ESP (Lading afhankelijk) met tractiecontrole en Hill Start Assist.  
In hoogte verstelbaar stuurwiel met airbag.  
Stuurbekrachtiging.  
Driepunts veiligheidsgordels, in hoogte verstelbaar met pyrotechnische gordelspanners.  
Waarschuwingssignaal niet aangelegde gordel bestuurder.  
Waarschuwingssignaal niet goed gesloten portier(en).  
Kooiconstructie/kreukelzones vóór en achter.  
Schokabsorberende stuurkolom.  
Hoofdsteunen vóór/in hoogte verstelbaar.  
Afsluitbare tankdop.  
Volwaardig reservewiel.

#### **Comfort**

Bestuurdersstoel met verstelbare hoogte en hellingshoek.  
2-zits passagiersbank.  
Stoffen stoelbekleding.  
In dashboard geïntegreerde versnellingspook.  
Instrumentenpaneel met vier klokken.  
Elektrisch bedienbare voorportierruit.  
Centrale vergrendeling met afstandsbediening.  
Getint glas.  
Radiovoorbereiding bestaande uit voeding, ontstoring en coaxkabel.  
Elektronische toerenteller/koelvloeistoftemperatuurmeter.  
Boordcomputer/digitale onderhoudsintervalindicator.  
Digitale olieniveaumeter.  
LCD infoscherm.  
Brandstoftank: 90 liter diesel; 15 l Adblue.  
12 volt aansluiting dashboard.  
Traploos bedienbaar ventilatie/verwarmingssysteem.  
Luchtre circulatiesysteem.

#### **De Boxer Premium beschikt daarnaast over:**

Airconditioning (tevens in het dashboardkastje).  
Touchscreen : FM-radio met CD/MP3-speler met Bluetooth.  
Cruise control.  
Bestuurdersstoel met lendensteun en opklapbare armsteun.  
Uitklapbaar schrijfblad t.h.v. linker zitplaats bij de 2-zits passagiersbank.

#### **Interieur**

Dashboardkastje met klep (rechts onder en midden onder).  
Aflégvak bovenop dashboard.  
Twee open bergvakken rechts (bovenste vervalt bij passagiersairbag).  
Bergvak met klep (rechts boven, gekoeld bij optie airco).  
Berglade onder optionele passagiersstoel.  
Bergvak in de portieren.  
Volledig gesloten stalen scheidingswand.  
Bindogen in de laadruimte (2 aan voorzijde, 8 aan zijkant bij L1 en L2, 10 bij L3 en L4).

Cabinedak voorzien van hemelbekleding  
Plafonnier met progressief dimmende verlichting  
Plafonniers in laadruimte: boven zijschuifdeur, boven achterdeuren

#### **Exterieur**

15" velgen met 215/70 R15 banden op 328, 330, 333 en 335 versies.  
16" velgen met 215/75 R16 banden op 435 versies.  
2 symmetrische achterdeuren.  
Zijschuifdeur rechts.  
Zwarte bumpers en zijstootstrips.  
Zwarte wielkastbescherming, alleen achter op L4-versies.  
Elektrisch bedienbare buitenspiegels met verwarming.  
Spiegels, portiergrepen, raamomlijsting zwart.  
In buitenspiegels geïntegreerde zijknipperlichten (m.u.v. L4-versies).  
Koplamp-units helder glas/halogenen lampen/meervlaks reflectoren.  
Follow-me-home verlichting.



Gesloten Bestel L3H2

uitvoering / motor eenheid	gvw [kg]	leeg-	laadver-	trein-	max.	consumentenprijzen in euro					
		gewicht 1) [kg]	mogen 2) [kg]	gewicht [kg]	aanhanger gew. geremd [kg]	exclusief BTW/BPM	BPM	Fiscale Waarde (3)	Consumenten- prijs (4)		
<b>Gesloten Bestel L1H1 - Wielbasis 3.000mm / Laadlengte 2.670mm / Laadhoogte 1.662mm / Laadvolume 8m<sup>3</sup></b>											
328 L1 H1 Profit+ 2.0 BlueHDi 110	2800	1820	980	4800	2000	<b>21.200,-</b>	8.265,-	33.917,-	34.857,-		
330 L1 H1 Pro 2.0 BlueHDi 110	3000	1820	1180	5000	2000	<b>22.800,-</b>	8.869,-	36.457,-	37.397,-		
330 L1 H1 Premium 2.0 BlueHDi 110	3000	1820	1180	5000	2000	<b>22.800,-</b>	8.869,-	36.457,-	37.397,-		
330 L1 H1 Premium Pack 2.0 BlueHDi 110	3000	1820	1180	5000	2000	<b>23.700,-</b>	9.208,-	37.885,-	38.825,-		
330 L1 H1 Pro 2.0 BlueHDi 130	3000	1835	1165	5500	2500	<b>23.800,-</b>	9.246,-	38.044,-	38.984,-		
330 L1 H1 Premium 2.0 BlueHDi 130	3000	1835	1165	5500	2500	<b>23.800,-</b>	9.246,-	38.044,-	38.984,-		
330 L1 H1 Premium Pack 2.0 BlueHDi 130	3000	1835	1165	5500	2500	<b>24.700,-</b>	9.585,-	39.472,-	40.412,-		
330 L1 H1 Pro 2.0 BlueHDi 130S&S	3000	1835	1165	5500	2500	<b>24.100,-</b>	9.359,-	38.520,-	39.460,-		
330 L1 H1 Premium 2.0 BlueHDi 130S&S	3000	1835	1165	5500	2500	<b>24.100,-</b>	9.359,-	38.520,-	39.460,-		
330 L1 H1 Pro 2.0 BlueHDi 160	3000	1835	1165	5500	2500	<b>25.000,-</b>	9.698,-	39.948,-	40.888,-		
330 L1 H1 Premium 2.0 BlueHDi 160	3000	1835	1165	5500	2500	<b>25.000,-</b>	9.698,-	39.948,-	40.888,-		
333 L1 H1 Pro 2.0 BlueHDi 110	3300	1820	1480	5300	2000	<b>23.900,-</b>	9.283,-	38.202,-	39.142,-		
333 L1 H1 Premium 2.0 BlueHDi 110	3300	1820	1480	5300	2000	<b>23.900,-</b>	9.283,-	38.202,-	39.142,-		
333 L1 H1 Pro 2.0 BlueHDi 130	3300	1835	1465	5800	2500	<b>24.900,-</b>	9.660,-	39.789,-	40.729,-		
333 L1 H1 Premium 2.0 BlueHDi 130	3300	1835	1465	5800	2500	<b>24.900,-</b>	9.660,-	39.789,-	40.729,-		
333 L1 H1 Pro 2.0 BlueHDi 160	3300	1835	1465	5800	2500	<b>26.100,-</b>	10.113,-	41.694,-	42.634,-		
333 L1 H1 Premium 2.0 BlueHDi 160	3300	1835	1465	5800	2500	<b>26.100,-</b>	10.113,-	41.694,-	42.634,-		
<b>Gesloten Bestel L1H2 - Wielbasis 3.000mm / Laadlengte 2.670mm / Laadhoogte 1.932mm / Laadvolume 9,5m<sup>3</sup></b>											
330 L1 H2 Pro 2.0 BlueHDi 110	3000	1850	1150	5000	2000	<b>23.800,-</b>	9.246,-	38.044,-	38.984,-		
330 L1 H2 Premium 2.0 BlueHDi 110	3000	1850	1150	5000	2000	<b>23.800,-</b>	9.246,-	38.044,-	38.984,-		
330 L1 H2 Pro 2.0 BlueHDi 130	3000	1865	1135	5500	2500	<b>24.800,-</b>	9.623,-	39.631,-	40.571,-		
330 L1 H2 Premium 2.0 BlueHDi 130	3000	1865	1135	5500	2500	<b>24.800,-</b>	9.623,-	39.631,-	40.571,-		
330 L1 H2 Pro 2.0 BlueHDi 160	3000	1865	1135	5500	2500	<b>26.000,-</b>	10.075,-	41.535,-	42.475,-		
330 L1 H2 Premium 2.0 BlueHDi 160	3000	1865	1135	5500	2500	<b>26.000,-</b>	10.075,-	41.535,-	42.475,-		
333 L1 H2 Pro 2.0 BlueHDi 110	3300	1850	1450	5300	2000	<b>24.900,-</b>	9.660,-	39.789,-	40.729,-		
333 L1 H2 Premium 2.0 BlueHDi 110	3300	1850	1450	5300	2000	<b>24.900,-</b>	9.660,-	39.789,-	40.729,-		
333 L1 H2 Pro 2.0 BlueHDi 130	3300	1865	1435	5800	2500	<b>25.900,-</b>	10.037,-	41.376,-	42.316,-		
333 L1 H2 Premium 2.0 BlueHDi 130	3300	1865	1435	5800	2500	<b>25.900,-</b>	10.037,-	41.376,-	42.316,-		
333 L1 H2 Pro 2.0 BlueHDi 160	3300	1865	1435	5800	2500	<b>27.100,-</b>	10.490,-	43.281,-	44.221,-		
333 L1 H2 Premium 2.0 BlueHDi 160	3300	1865	1435	5800	2500	<b>27.100,-</b>	10.490,-	43.281,-	44.221,-		
335 L1 H2 Pro 2.0 BlueHDi 130	3500	1865	1635	6000	2500	<b>26.600,-</b>	10.301,-	42.487,-	43.427,-		
335 L1 H2 Premium 2.0 BlueHDi 130	3500	1865	1635	6000	2500	<b>26.600,-</b>	10.301,-	42.487,-	43.427,-		
335 L1 H2 Pro 2.0 BlueHDi 160	3500	1865	1635	6000	2500	<b>27.800,-</b>	10.754,-	44.392,-	45.332,-		
335 L1 H2 Premium 2.0 BlueHDi 160	3500	1865	1635	6000	2500	<b>27.800,-</b>	10.754,-	44.392,-	45.332,-		

HDi = Haute pression Diesel Injection met FAP (Filtres à Particules) roetfilter

- 1) Het leeg gewicht is bepalend voor de motorrijtuigenbelasting
- 2) Laadvermogen: maximum toegestaan aan inzittenden, bagage/lading, brandstof en eventuele extra uitrusting
- 3) De fiscale waarde (incl. BTW/BPM) geldt als grondslag voor het berekenen van de fiscale bijtelling
- 4) De consumentenprijs zoals hierboven vermeld is de adviesprijs van de auto, inclusief btw en bpm en alle kosten die gemaakt moeten worden om uw auto rijklaar te maken. Een specificatie van deze inbegrepen kosten vindt u achter in deze prijslijst

uitvoering / motor eenheid	gvw [kg]	leeg	laad-	trein-	max.	consumentenprijzen in euro				
		gewicht 1) [kg]	vermogen 2) [kg]	gewicht [kg]	aanhanger gew. geremd [kg]	exclusief BTW/BPM	BPM	Fiscale waarde (3)	Consumenten- prijs (4)	
Gesloten Bestel L2H1 - Wielbasis 3.450mm / Laadlengte 3.120mm / Laadhoogte 1.662mm / Laadvolume 10m <sup>3</sup>										
330 L2 H1 Pro 2.0 BlueHDi 110	3000	1860	1140	5000	2000	<b>23.800,-</b>	9.246,-	38.044,-	38.984,-	
330 L2 H1 Premium 2.0 BlueHDi 110	3000	1860	1140	5000	2000	<b>23.800,-</b>	9.246,-	38.044,-	38.984,-	
330 L2 H1 Pro 2.0 BlueHDi 130	3000	1875	1125	5500	2500	<b>24.800,-</b>	9.623,-	39.631,-	40.571,-	
330 L2 H1 Premium 2.0 BlueHDi 130	3000	1875	1125	5500	2500	<b>24.800,-</b>	9.623,-	39.631,-	40.571,-	
330 L2 H1 Pro 2.0 BlueHDi 160	3000	1875	1125	5500	2500	<b>26.000,-</b>	10.075,-	41.535,-	42.475,-	
330 L2 H1 Premium 2.0 BlueHDi 160	3000	1875	1125	5500	2500	<b>26.000,-</b>	10.075,-	41.535,-	42.475,-	
333 L2 H1 Pro 2.0 BlueHDi 110	3300	1860	1440	5300	2000	<b>24.900,-</b>	9.660,-	39.789,-	40.729,-	
333 L2 H1 Premium 2.0 BlueHDi 110	3300	1860	1440	5300	2000	<b>24.900,-</b>	9.660,-	39.789,-	40.729,-	
333 L2 H1 Pro 2.0 BlueHDi 130	3300	1875	1425	5800	2500	<b>25.900,-</b>	10.037,-	41.376,-	42.316,-	
333 L2 H1 Premium 2.0 BlueHDi 130	3300	1875	1425	5800	2500	<b>25.900,-</b>	10.037,-	41.376,-	42.316,-	
333 L2 H1 Pro 2.0 BlueHDi 160	3300	1875	1425	5800	2500	<b>27.100,-</b>	10.490,-	43.281,-	44.221,-	
333 L2 H1 Premium 2.0 BlueHDi 160	3300	1875	1425	5800	2500	<b>27.100,-</b>	10.490,-	43.281,-	44.221,-	
335 L2 H1 Pro 2.0 BlueHDi 130	3500	1875	1625	6000	2500	<b>26.600,-</b>	10.301,-	42.487,-	43.427,-	
335 L2 H1 Premium 2.0 BlueHDi 130	3500	1875	1625	6000	2500	<b>26.600,-</b>	10.301,-	42.487,-	43.427,-	
335 L2 H1 Pro 2.0 BlueHDi 160	3500	1875	1625	6000	2500	<b>27.800,-</b>	10.754,-	44.392,-	45.332,-	
335 L2 H1 Premium 2.0 BlueHDi 160	3500	1875	1625	6000	2500	<b>27.800,-</b>	10.754,-	44.392,-	45.332,-	
435 L2 H1 Pro 2.0 BlueHDi 130	3500	1915	1585	6500	3000	<b>27.100,-</b>	10.490,-	43.281,-	44.221,-	
435 L2 H1 Premium 2.0 BlueHDi 130	3500	1915	1585	6500	3000	<b>27.100,-</b>	10.490,-	43.281,-	44.221,-	
435 L2 H1 Pro 2.0 BlueHDi 160	3500	1915	1585	6500	3000	<b>28.300,-</b>	10.942,-	45.185,-	46.125,-	
435 L2 H1 Premium 2.0 BlueHDi 160	3500	1915	1585	6500	3000	<b>28.300,-</b>	10.942,-	45.185,-	46.125,-	

HDi = Haute pression Diesel Injection met FAP (Filtres à Particules) roetfilter

1) Het leeg gewicht is bepalend voor de motorrijtuigenbelasting

2) Laadvermogen: maximum toegestaan aan inzittenden, bagage/lading, brandstof en eventuele extra uitrusting

3) De fiscale waarde (incl. BTW/BPM) geldt als grondslag voor het berekenen van de fiscale bijtelling.

4) De consumentenprijs zoals hierboven vermeld is de adviesprijs van de auto, inclusief btw en bpm en alle kosten die gemaakt moeten worden om uw auto rijklaar te maken. Een specificatie van deze inbegrepen kosten vindt u achter in deze prijslijst.



uitvoering / motor eenheid	gvw [kg]	leeg	laad-	trein-	max.	consumentenprijzen in euro					
		gewicht 1) [kg]	vermogen 2) [kg]	gewicht [kg]	aanhanger gew. geremd [kg]	exclusief BTW/BPM	BPM	Fiscale waarde (3)	Consumenten- prijs (4)		
<b>Gesloten Bestel L2H2 - Wielbasis 3.450mm / Laadlengte 3.120mm / Laadhoogte 1.932mm / Laadvolume 11,5m3</b>											
330 L2 H2 Pro 2.0 BlueHDi 110	3000	1885	1115	5000	2000	<b>24.800,-</b>	9.623,-	39.631,-	40.571,-		
330 L2 H2 Premium 2.0 BlueHDi 110	3000	1885	1115	5000	2000	<b>24.800,-</b>	9.623,-	39.631,-	40.571,-		
330 L2 H2 Pro 2.0 BlueHDi 130	3000	1900	1100	5500	2500	<b>25.800,-</b>	10.000,-	41.218,-	42.158,-		
330 L2 H2 Premium 2.0 BlueHDi 130	3000	1900	1100	5500	2500	<b>25.800,-</b>	10.000,-	41.218,-	42.158,-		
330 L2 H2 Premium Pack 2.0 BlueHDi 130	3000	1900	1100	5500	2500	<b>26.700,-</b>	10.339,-	42.646,-	43.586,-		
330 L2 H2 Pro 2.0 BlueHDi 160	3000	1900	1100	5500	2500	<b>27.000,-</b>	10.452,-	43.122,-	44.062,-		
330 L2 H2 Premium 2.0 BlueHDi 160	3000	1900	1100	5500	2500	<b>27.000,-</b>	10.452,-	43.122,-	44.062,-		
333 L2 H2 Pro 2.0 BlueHDi 110	3300	1885	1415	5300	2000	<b>25.900,-</b>	10.037,-	41.376,-	42.316,-		
333 L2 H2 Premium 2.0 BlueHDi 110	3300	1885	1415	5300	2000	<b>25.900,-</b>	10.037,-	41.376,-	42.316,-		
333 L2 H2 Pro 2.0 BlueHDi 130	3300	1900	1400	5800	2500	<b>26.900,-</b>	10.414,-	42.963,-	43.903,-		
333 L2 H2 Premium 2.0 BlueHDi 130	3300	1900	1400	5800	2500	<b>26.900,-</b>	10.414,-	42.963,-	43.903,-		
333 L2 H2 Pro 2.0 BlueHDi 160	3300	1900	1400	5800	2500	<b>28.100,-</b>	10.867,-	44.868,-	45.808,-		
333 L2 H2 Premium 2.0 BlueHDi 160	3300	1900	1400	5800	2500	<b>28.100,-</b>	10.867,-	44.868,-	45.808,-		
335 L2 H2 Pro 2.0 BlueHDi 130	3500	1900	1600	6000	2500	<b>27.600,-</b>	10.678,-	44.074,-	45.014,-		
335 L2 H2 Premium 2.0 BlueHDi 130	3500	1900	1600	6000	2500	<b>27.600,-</b>	10.678,-	44.074,-	45.014,-		
335 L2 H2 Pro 2.0 BlueHDi 160	3500	1900	1600	6000	2500	<b>28.800,-</b>	11.131,-	45.979,-	46.919,-		
335 L2 H2 Premium 2.0 BlueHDi 160	3500	1900	1600	6000	2500	<b>28.800,-</b>	11.131,-	45.979,-	46.919,-		
435 L2 H2 Pro 2.0 BlueHDi 160	3500	1940	1560	6500	3000	<b>29.300,-</b>	11.319,-	46.772,-	47.712,-		
435 L2 H2 Premium 2.0 BlueHDi 160	3500	1940	1560	6500	3000	<b>29.300,-</b>	11.319,-	46.772,-	47.712,-		
<b>Gesloten Bestel met ramen L2H2 - Wielbasis 3.450mm / Laadlengte 3.120mm / Laadhoogte 1.932mm / Laadvolume 11,5m3</b>											
333 L2 H2 Pro 2.0 BlueHDi 110	3300	1885	1415	5800	2500	<b>26.400,-</b>	10.226,-	42.170,-	43.110,-		
333 L2 H2 Pro 2.0 BlueHDi 130	3300	1900	1400	5800	2500	<b>27.400,-</b>	10.603,-	43.757,-	44.697,-		

HDi = Haute pression Diesel Injection met FAP (Filtres à Particules) roetfilter

1) Het leeg gewicht is bepalend voor de motorrijtuigenbelasting

2) Laadvermogen: maximum toegestaan aan inzittenden, bagage/lading, brandstof en eventuele extra uitrusting

3) De fiscale waarde (incl. BTW/BPM) geldt als grondslag voor het berekenen van de fiscale bijtelling.

4) De consumentenprijs zoals hierboven vermeld is de adviesprijs van de auto, inclusief btw en bpm en alle kosten die gemaakt moeten worden om uw auto rijklar te maken. Een specificatie van deze inbegrepen kosten vindt u achter in deze prijslijst.

uitvoering / motor eenheid	gvw [kg]	leeg	laad-	trein-	max. aanhanger gew. geremd [kg]	consumentenprijzen in euro					
		gewicht 1) [kg]	vermogen 2) [kg]	gewicht [kg]		exclusief BTW/BPM	BPM	Fiscale waarde (3)	Consumenten- prijs (4)		
<b>Gesloten Bestel L3H2 - Wielbasis 4.035mm / Laadlengte 3.705mm / Laadhoogte 1.932mm / Laadvolume 13m3</b>											
333 L3 H2 Pro 2.0 BlueHDi 110	3300	1935	1365	5300	2000	<b>26.900,-</b>	10.414,-	42.963,-	43.903,-		
333 L3 H2 Premium 2.0 BlueHDi 110	3300	1935	1365	5300	2000	<b>26.900,-</b>	10.414,-	42.963,-	43.903,-		
333 L3 H2 Pro 2.0 BlueHDi 130	3300	1950	1350	5800	2500	<b>27.900,-</b>	10.791,-	44.550,-	45.490,-		
333 L3 H2 Premium 2.0 BlueHDi 130	3300	1950	1350	5800	2500	<b>27.900,-</b>	10.791,-	44.550,-	45.490,-		
333 L3 H2 Premium Pack 2.0 BlueHDi 130	3300	1950	1350	5800	2500	<b>28.800,-</b>	11.131,-	45.979,-	46.919,-		
333 L3 H2 Pro 2.0 BlueHDi 160	3300	1950	1350	5800	2500	<b>29.100,-</b>	11.244,-	46.455,-	47.395,-		
333 L3 H2 Premium 2.0 BlueHDi 160	3300	1950	1350	5800	2500	<b>29.100,-</b>	11.244,-	46.455,-	47.395,-		
335 L3 H2 Pro 2.0 BlueHDi 130	3500	1950	1550	6000	2500	<b>28.600,-</b>	11.055,-	45.661,-	46.601,-		
335 L3 H2 Premium 2.0 BlueHDi 130	3500	1950	1550	6000	2500	<b>28.600,-</b>	11.055,-	45.661,-	46.601,-		
335 L3 H2 Pro 2.0 BlueHDi 160	3500	1950	1550	6000	2500	<b>29.800,-</b>	11.508,-	47.566,-	48.506,-		
335 L3 H2 Premium 2.0 BlueHDi 160	3500	1950	1550	6000	2500	<b>29.800,-</b>	11.508,-	47.566,-	48.506,-		
435 L3 H2 Pro 2.0 BlueHDi 130	3500	1990	1510	6500	3000	<b>29.100,-</b>	11.244,-	46.455,-	47.395,-		
435 L3 H2 Premium 2.0 BlueHDi 130	3500	1990	1510	6500	3000	<b>29.100,-</b>	11.244,-	46.455,-	47.395,-		
435 L3 H2 Pro 2.0 BlueHDi 160	3500	1990	1510	6500	3000	<b>30.300,-</b>	11.696,-	48.359,-	49.299,-		
435 L3 H2 Premium 2.0 BlueHDi 160	3500	1990	1510	6500	3000	<b>30.300,-</b>	11.696,-	48.359,-	49.299,-		
<b>Gesloten Bestel met ramen L3H2 - Wielbasis 4.035mm / Laadlengte 3.705mm / Laadhoogte 1.932mm / Laadvolume 13m3</b>											
335 L3 H2 Pro 2.0 BlueHDi 160	3500	1950	1550	6000	2500	<b>30.300,-</b>	11.696,-	48.359,-	49.299,-		
<b>Gesloten Bestel L3H3- Wielbasis 4.035mm / Laadlengte 3.705mm / Laadhoogte 2.172mm / Laadvolume 15m3</b>											
335 L3 H3 Pro 2.0 BlueHDi 130	3500	1975	1525	6000	2500	<b>29.600,-</b>	11.432,-	47.248,-	48.188,-		
335 L3 H3 Premium 2.0 BlueHDi 130	3500	1975	1525	6000	2500	<b>29.600,-</b>	11.432,-	47.248,-	48.188,-		
335 L3 H3 Pro 2.0 BlueHDi 160	3500	1975	1525	6000	2500	<b>30.800,-</b>	11.885,-	49.153,-	50.093,-		
335 L3 H3 Premium 2.0 BlueHDi 160	3500	1975	1525	6000	2500	<b>30.800,-</b>	11.885,-	49.153,-	50.093,-		
435 L3 H3 Pro 2.0 BlueHDi 160	3500	2015	1485	6500	3000	<b>31.300,-</b>	12.073,-	49.946,-	50.886,-		
435 L3 H3 Premium 2.0 BlueHDi 160	3500	2015	1485	6500	3000	<b>31.300,-</b>	12.073,-	49.946,-	50.886,-		

HDi = Haute pression Diesel Injection met FAP (Filtres à Particules) roetfilter

1) Het leeg gewicht is bepalend voor de motorrijtuigenbelasting

2) Laadvermogen: maximum toegestaan aan inzittenden, bagage/lading, brandstof en eventuele extra uitrusting

3) De fiscale waarde (incl. BTW/BPM) geldt als grondslag voor het berekenen van de fiscale bijtelling.

4) De consumentenprijs zoals hierboven vermeld is de adviesprijs van de auto, inclusief btw en bpm en alle kosten die gemaakt moeten worden om uw auto rijklaar te maken. Een specificatie van deze inbegrepen kosten vindt u achter in deze prijslijst.

uitvoering / motor	gww	leeg	laad-	trein-	max.	consumentenprijzen in euro				
		gewicht 1)	vermogen 2)	gewicht	aanhanger gew. geremd	exclusief BTW/BPM	BPM	Fiscale waarde (3)	Consumenten- prijs (4)	
eenheid	[kg]	[kg]	[kg]	[kg]	[kg]					
Gesloten Bestel L4H2 - Wielbasis 4.035mm / Laadlengte 4.070mm / Laadhoogte 1.932mm / Laadvolume 15m <sup>3</sup>										
435 L4 H2 Pro 2.0 BlueHDi 160	3500	2035	1465	6500	3000	<b>31.300,-</b>	12.073,-	49.946,-	50.886,-	
435 L4 H2 Premium 2.0 BlueHDi 160	3500	2035	1465	6500	3000	<b>31.300,-</b>	12.073,-	49.946,-	50.886,-	
Gesloten Bestel L4H3 - Wielbasis 4.035mm / Laadlengte 4.070mm / Laadhoogte 2.172mm / Laadvolume 17m <sup>3</sup>										
435 L4 H3 Pro 2.0 BlueHDi 160	3500	2065	1435	6500	3000	<b>32.300,-</b>	12.450,-	51.533,-	52.473,-	
435 L4 H3 Premium 2.0 BlueHDi 160	3500	2065	1435	6500	3000	<b>32.300,-</b>	12.450,-	51.533,-	52.473,-	

HDi = Haute pression Diesel Injection met FAP (Filtres à Particules) roetfilter

1) Het leeg gewicht is bepalend voor de motorrijtuigenbelasting

2) Laadvermogen: maximum toegestaan aan inzittenden, bagage/lading, brandstof en eventuele extra uitrusting

3) De fiscale waarde (incl. BTW/BPM) geldt als grondslag voor het berekenen van de fiscale bijtelling.

4) De consumentenprijs zoals hierboven vermeld is de adviesprijs van de auto, inclusief btw en bpm en alle kosten die gemaakt moeten worden om uw auto rijklaar te maken. Een specificatie van deze inbegrepen kosten vindt u achter in deze prijslijst.

## Opties bestelauto

OMSCHRIJVING	LAKKEN	Profit+	Pro	Premium	Prem.Pack	CODE	consumentenadviesprijs		
							excl. btw/bpm	bpm	incl. btw/bpm
Vernismetaallak		O	O	O	O	OMM0	550,-	207,-	873,-
Speciale kleuren (Teintes Flottes of VDNA)		-	O	O	O	OME0	550,-	207,-	873,-
<b>BESTUURDERSHULP &amp; VEILIGHEID</b>									
Cruise control met begrenzer		O	O	S	S	RG03	200,-	75,-	317,-
Grip Control met Hill Descent Control en All Saison banden		-	O	O	O	UF04	250,-	94,-	397,-
Bandenspanningscontrolesysteem		-	O	O	O	UE01	150,-	57,-	238,-
Lane Departure Warning System		-	O	O	O	LI01	250,-	94,-	397,-
Parkeerhulp achteruitrijden d.m.v. sensoren in achterbumper		-	O	-	-	UB01	300,-	113,-	476,-
Parkeerhulp achteruitrijden d.m.v. camera		-	-	O	-	UB02	300,-	113,-	476,-
Parkeerhulp achteruitrijden d.m.v. sensoren en camera		-	-	O	S	UB09	600,-	226,-	952,-
Airbag voor de voorpassagier(s)		-	O	O	O	NN01	250,-	94,-	397,-
Tachograaf (inclusief aflegplank boven voorruit)		O	O	O	O	HC07	550,-	207,-	873,-
<b>VERING &amp; TECHNIEK</b>									
Verzwaarde vering met dubbele bladveren achter		-	O	O	O	SE08	100,-	38,-	159,-
Luchtvering achteras (incl. niveauregeling)		-	O	O	O	UA04	1.450,-	547,-	2.301,-
Extra zware accu		-	O	O	O	BF02	40,-	15,-	63,-
Lichtmetalen velgen 15" op 300 serie		-	O	O	O	DZ85	500,-	189,-	794,-
Lichtmetalen velgen 16" op 400 serie		-	O	O	-	DZ86	550,-	207,-	873,-
Wielplaten		-	O	O	S	SU01	50,-	19,-	79,-
Stalen beschermplaat onder motor		-	O	O	O	FX01	80,-	30,-	127,-
Aansteker en asbak		-	O	O	O	AD01	20,-	8,-	32,-
12 volt aansluiting in laadruimte		-	O	O	O	ES02	30,-	11,-	48,-
<b>ZICHT</b>									
Regensensor met automatische verlichting		-	O	O	O	NB08	200,-	75,-	317,-
Elektrisch inklapbare buitenspiegels		-	O	O	S	HU02	150,-	57,-	238,-
Mistlampen vóór		-	O	O	S	PR01	150,-	57,-	238,-
LED dagrijverlichting (FE12 op L4)		-	O	O	S	FE10/FE12	250,-	94,-	397,-
<b>INTERIEUR</b>									
Aflegplank boven voorruit (standaard bij optie Tachograaf)		-	O	O	O	JO01	50,-	19,-	79,-
Bestuurdersstoel met variable vering (Chauffeursstoel), niet i.c.m. optie DK07 en/of vinyl bekleding (TJFZ)		O	O	O	O	RH16	350,-	132,-	555,-
Passagiersstoel in hoogte verstelbaar, en met armsteun en lendensteun		-	O	O	O	WM08	0,-	0,-	0,-
Stuurwiel en versnellingspook met leer afgewerkt		-	-	O	O	VH04	100,-	38,-	159,-
Vinylbekleding (niet in combinatie met RH16 en/of WM08)		-	O	O	O	TJFZ	0,-	0,-	0,-

## Opties bestelauto

OMSCHRIJVING	Profit+	Pro	Premium	Prem.Pack	CODE	consumentenadviesprijs		
						excl. btw/bpm	bpm	incl. btw/bpm
<b>DEUREN &amp; RAMEN</b>								
Achterdeuren met getinte ramen en achterrautiverwarming. Let op 1)	O	O	O	O	VC02	150,-	57,-	238,-
Schuifruit in de standaard, geheel gesloten scheidingswand	O	O	O	O	PX09	50,-	19,-	79,-
Rek achter bestuurder ipv scheidingswand	O	O	O	O	PX02	0,-	0,-	0,-
Weglaten scheidingswand, verplicht bij Dubbel Cabine	O	O	O	O	PX23	0,-	0,-	0,-
Ruit in rechter zijschuifdeur (verplicht bestellen bij Dubbele Cabine) Let op 1)	-	O	O	O	PC11	50,-	19,-	79,-
Zijschuifdeur links, uitsluitend op H1 en H2	-	O	O	O	PC12	380,-	143,-	603,-
Twee schuifdeuren met ruit. Let op 1)	-	O	O	O	PC13	430,-	162,-	682,-
Zijschuifdeur links op Dubbel Cabine (met vaste ruit)	-	O	O	O	PC13	330,-	124,-	524,-
Achterdeuren 270 graden te openen	-	O	O	O	LL02	300,-	113,-	476,-
<b>KLIMAATBEHEERSING</b>								
Airconditioning	O	O	S	S	RE01	900,-	339,-	1.428,-
Climate control	-	-	O	O	RE07	300,-	113,-	476,-
Extra warmte afgiftepunt onder bestuurdersstoel naar achteren gericht	-	O	O	O	DK07	200,-	75,-	317,-
Webasto programmeerbare standkachel	-	O	O	O	XY01	900,-	339,-	1.428,-
<b>AUDIO &amp; TELEMATICA</b>								
FM-radio met USB aansluiting en stuurbediening	O	O	-	-	RC57	350,-	132,-	555,-
FM+DAB-radio met USB aansluiting en stuurbediening	-	O	-	-	RC59	450,-	170,-	714,-
FM-radio met CD/MP3 speler, Bluetooth en touchscreen	-	-	S	S	RC58	550,-	207,-	873,-
FM+DAB-radio met CD/MP3 speler, Bluetooth en touchscreen	-	-	O	O	RC60	100,-	38,-	159,-
Navigatie	-	-	O	S	JY02	300,-	113,-	476,-

1) = Iedere Boxer Gesloten Bestel is standaard voorzien van een geheel gesloten stalen scheidingswand, dus zonder ruit. Denkt u aan de optie PX09 (schuifruit in scheidingswand) indien u een ruit of ruiten in de laadruimte bestelt. N.B. De prijs van de ruit in de rechter zijschuifdeur is al verwerkt in de meerprijs van de Dubbel Cabine. Zie volgende pagina.

## Accessoires en Ombouwdelen

### accessoires

#### GEEF UW BOXER EEN NOG PERSOONLIJKER KARAKTER

Met uw Peugeot Boxer bent u in het bezit van een auto die garant staat voor ongekend rijplezier: onmiskenbaar een Peugeot.

Om nog meer plezier te beleven aan uw Boxer kunt u deze voorzien van accessoires om uw auto aan uw persoonlijke smaak aan te passen.

Deze accessoires, waarvan de meeste speciaal voor de Boxer zijn ontwikkeld, sluiten perfect aan op het interieur- en het carrosserieontwerp en worden geproduceerd volgens de strenge Peugeot-kwaliteitseisen.

### ombouwdelen

Ook de laadruimte kunt u naar wens aankleden met bijvoorbeeld een houten vloerplaat of een rubber mat, lat-om-lat betimmering of wandbekleding, raamfolie, etc, etc.

Ontdek alle accessoires en ombouwdelen in de uitgebreide accessoireprijslijst met All-in tarieven, dus inclusief eventuele spuitkosten, montage en BTW. U vindt de accessoireprijslijst op [www.peugeot.nl/services/accessoires](http://www.peugeot.nl/services/accessoires)

## ***Boxer comfort dubbele cabine***



**Iedere Boxer Gesloten Bestel met hoogte 1 of hoogte 2 kan geleverd worden als Dubbel Cabine; de standaarduitrusting is hetzelfde als de Gesloten Bestel, maar aangevuld met:**

### ***Stoelen***

Driezitsbank met voorgevormde zittingen voorzien van stof

Driepunts veiligheidsgordels op de achterbank

Hoofdsteunen op de achterbank

Opbergbak onder de driezitsbank

### ***Functioneel***

Dubbele cabinevloer op gelijke hoogte met voorcabine en voorzien van rubber mat

ABS kunststof scheidingswand voorzien van veiligheidsglas en voorzien van luchtopeningen

ABS kunststof zijwandpaneel links, inclusief asbakhouder, bekerhouder en flessenhouder

ABS kunststof bekleding rond vaste ruit in zijschuifdeur en ruit in linkerzijwand

ABS kunststofpaneel rechter zijschuifdeur

Hemelbekleding

## Meerprijs Boxer Dubbele Cabine

	laad- lengte mm	laad- volume m <sup>3</sup>	consumentenadviesprijs		
			excl. BTW	bpm	incl. btw/bpm
Gesloten Bestel L1H1	1.600	4,5	<b>3.100,-</b>	1.169,-	4.920,-
Gesloten Bestel L2H1	2.050	5,5	<b>3.100,-</b>	1.169,-	4.920,-
Gesloten Bestel L1H2	1.600	5,1	<b>3.350,-</b>	1.263,-	5.316,-
Gesloten Bestel L2H2	2.050	6,5	<b>3.350,-</b>	1.263,-	5.316,-
Gesloten Bestel L3H2	2.635	8,5	<b>3.350,-</b>	1.263,-	5.316,-
Gesloten Bestel L4H2	3.000	10,0	<b>3.350,-</b>	1.263,-	5.316,-

Bovenstaande prijzen zijn gebaseerd op een Peugeot Boxer voorzien van een ruit in de rechter zijschuifdeur (PC11), en zonder de standaard stalen scheidingswand (PX23).

Het leeggewicht van de versies met hoogte 1 neemt toe met 99kg; bij de versies met hoogte 2 is dat 102. Het laadvermogen daalt hierdoor met hetzelfde gewicht.

## Technische gegevens Boxer gesloten bestel

MOTOR	2.0 BlueHDi 110	2.0 BlueHDi 130	2.0 BlueHDi 160
Cilinderinhoud (in cm <sup>3</sup> )	1997	1997	1997
Aantal cilinders/kleppen per cilinder	4/4	4/4	4/4
Twee bovenliggende nokkenassen	•	•	•
Max. vermogen CEE kW(DIN pk)/omw	81(110)/3750	96(130)/3750	120(163)/3750
Max. koppel/omw. - norm CEE(Nm)	300/1750	340/2000	350/1750
Common-rail d.i./turbocompressor	S	S	S
Roetfilter	S	S	S
<b>TRANSMISSIE</b>			
Handgeschakelde 6-bak	S	S	S
<b>WIELOPHANGING</b>			
Vóór: onafhankelijk; McPherson; triangels; stabilisatorstang; schroefveren; ingebouwde hydraulische schokdempers in het veerelement			
Achter: starre as; in de lengterichting gemonteerde bladveren; dubbelwerkende hydraulische schokdempers			
<b>REMMEN (gescheiden remsysteem)</b>			
Schijfremmen rondom, vóór geventileerd	•	•	•
Zelfnastellende remklauwen	•	•	•
Lastafhankelijke remdrukregeling	•	•	•
<b>BANDEN</b>			
328/330/333-versies	215/70 R15	215/70 R15	215/70 R15
335-versies		225/70 R15	225/70 R15
435-versies		215/75 R16	215/75 R16
440-versies (chassis cabine)		215/75 R16	225/75 R16

## Prestaties Gesloten Bestel en Bestelauto met ramen\*

PRESTATIES L1 en L2 HOOGTE 1	L1H1	L2H1	L1H1 *	L2H1	L1H1	L2H1
Topsnelheid (km/h)	140	140	150	150	160	160
Gemiddeld brandstofverbruik (in l/100 km)	6,0	6,2	6,0 (5,8)	6,2	6,0	6,2
CO <sub>2</sub> -emissie bij gemiddeld verbruik (g/km)	158	163	158 (154)	163	158	163
PRESTATIES L1 en L2 HOOGTE 2	L1H2	L2H2	L1H2	L2H2	L1H2	L2H2
Topsnelheid (km/h)	138	138	148	148	156	156
Gemiddeld brandstofverbruik (in l/100 km)	6,0	6,0	6,2	6,2	6,2	6,2
CO <sub>2</sub> -emissie bij gemiddeld verbruik (g/km)	158	158	163	163	163	163
PRESTATIES L3 en L4 HOOGTE 2	L3H2	L3H2 (435)		L3H2 (435)	L4H2 = 435	
Topsnelheid (km/h)	138	148		156	156	
Gemiddeld brandstofverbruik (in l/100 km)	6,2	6,2 (6,4)		6,2 (6,4)	6,4	
CO <sub>2</sub> -emissie bij gemiddeld verbruik (g/km)	163	163 (168)		163 (168)	168	
PRESTATIES L3 en L4 HOOGTE 3	L3H3			L3H3	L4H3 = 435	
Topsnelheid (km/h)	142			150	150	
Gemiddeld brandstofverbruik (in l/100 km)	6,2			6,2 (6,4)	6,4	
CO <sub>2</sub> -emissie bij gemiddeld verbruik (g/km)	163			163 (168)	168	

\* De CO<sub>2</sub>- en brandstofverbruikscijfers worden officieel gemeten in overeenstemming met EU Verordening "715/2007/EC".

Deze meting betreft een uniform, onder strikte en gestandaardiseerde condities uitgevoerd, op een laboratoriumproef lijkend, onderzoek. Onder normale omstandigheden kunnen (en zullen) de werkelijke verbruikscijfers hiervan afwijken door o.a. extra uitrusting van de auto, bandenspanning, belading, rijstijl, rijomstandigheden, kwaliteit van het wegdek e.d.

\*\* tussen haakjes de waarden van de versie met Stop&Start



## Afmetingen Gesloten Bestelauto

gesloten Bestelauto	L1H1	L1H2	L2H1	L2H2	L3H2	L3H3	L4H2	L4H3
<b>exterieur (in mm)</b>								
Totale lengte	4963	4963	5413	5413	5998	5998	6363	6363
Totale breedte	2050	2050	2050	2050	2050	2050	2050	2050
Totale hoogte	2254	2522	2254	2522	2522	2760	2522	2760
Wielbasis	3000	3000	3450	3450	4035	4035	4035	4035
Diameter draaicirkel (tussen trottoirs)	1076	1076	1290	1290	1414	1414	1414	1414
<b>laadruimte (in mm)</b>								
Lengte	2670	2670	3120	3120	3705	3705	4070	4070
Lengte bij Dubbele Cabine	1600	1600	2050	2050	2635	-	3000	-
Hoogte	1662	1932	1662	1932	1932	2168	1932	2168
Breedte	1870	1870	1870	1870	1870	1870	1870	1870
Breedte tussen de wielkasten	1422	1422	1422	1422	1422	1422	1422	1422
Breedte opening achterdeuren	1562	1562	1562	1562	1562	1562	1562	1562
Hoogte opening achterdeuren	1520	1790	1520	1790	1790	2030	1790	2030
Breedte opening zijdeur	1075	1075	1250	1250	1250	1250	1250	1250
Hoogte opening zijdeur	1485	1755	1485	1755	1755	1755	1755	1755
<b>algemeen</b>								
Spoorbreedte vóór					1810			
Spoorbreedte achter					1790			
Brandstoftank in liters					90			
Maximale daklast (in kg)	100	100	150	150	200	-	200	-

## Gewichten Gesloten Bestel

uitvoering	motor	gvw	leeg- gewicht 1)	laad- vermogen 2)	maximum belasting vooras	achteras	aanhanger gew. geremd	trein- gewicht	kogel- druk	
eenheid		[kg]	[kg]	[kg]	[kg]	[kg]	[kg]	[kg]	[kg]	
<b>Gesloten Bestel L1H1 - Wielbasis 3.000mm / Laadlengte 2.670mm / Laadhoogte 1.662mm / Laadvolume 8m<sup>3</sup></b>										
328	L1H1	2.0 BlueHDi 110	2800	1820	980	1630	1650	2000	4800	100
330	L1H1	2.0 BlueHDi 110	3000	1820	1180	1630	1650	2000	5000	100
330	L1H1	2.0 BlueHDi 130	3000	1835	1165	1630	1650	2500	5500	100
330	L1H1	2.0 BlueHDi 130 S&S	3000	1835	1165	1630	1650	2500	5500	100
330	L1H1	2.0 BlueHDi 160	3000	1835	1165	1630	1650	2500	5500	100
333	L1H1	2.0 BlueHDi 110	3300	1820	1480	1750	1900	2000	5300	100
333	L1H1	2.0 BlueHDi 130	3300	1835	1465	1750	1900	2500	5800	100
333	L1H1	2.0 BlueHDi 160	3300	1835	1465	1750	1900	2500	5800	100
<b>Gesloten Bestel L1H2 - Wielbasis 3.000mm / Laadlengte 2.670mm / Laadhoogte 1.932mm / Laadvolume 9,5m<sup>3</sup></b>										
330	L1H2	2.0 BlueHDi 110	3000	1850	1150	1630	1650	2000	5000	100
330	L1H2	2.0 BlueHDi 130	3000	1865	1135	1630	1650	2500	5500	100
330	L1H2	2.0 BlueHDi 160	3000	1865	1135	1630	1650	2500	5500	100
333	L1H2	2.0 BlueHDi 110	3300	1850	1450	1750	1900	2000	5300	100
333	L1H2	2.0 BlueHDi 130	3300	1865	1435	1750	1900	2500	5800	100
333	L1H2	2.0 BlueHDi 160	3300	1865	1435	1750	1900	2500	5800	100
335	L1H2	2.0 BlueHDi 130	3500	1865	1635	1850	2000	2500	6000	100
335	L1H2	2.0 BlueHDi 160	3500	1865	1635	1850	2000	2500	6000	100
<b>Gesloten Bestel L2H1 - Wielbasis 3.450mm / Laadlengte 3.120mm / Laadhoogte 1.662mm / Laadvolume 10m<sup>3</sup></b>										
330	L2H1	2.0 BlueHDi 110	3000	1860	1140	1630	1650	2000	5000	100
330	L2H1	2.0 BlueHDi 130	3000	1875	1125	1630	1650	2500	5500	100
330	L2H1	2.0 BlueHDi 160	3000	1875	1125	1630	1650	2500	5500	100
333	L2H1	2.0 BlueHDi 110	3300	1860	1440	1750	1900	2000	5300	100
333	L2H1	2.0 BlueHDi 130	3300	1875	1425	1750	1900	2500	5800	100
333	L2H1	2.0 BlueHDi 160	3300	1875	1425	1750	1900	2500	5800	100
335	L2H1	2.0 BlueHDi 130	3500	1875	1625	1850	2000	2500	6000	100
335	L2H1	2.0 BlueHDi 160	3500	1875	1625	1850	2000	2500	6000	100
435	L2H1	2.0 BlueHDi 130	3500	1915	1585	2100	2400	3000	6500	120
435	L2H1	2.0 BlueHDi 160	3500	1915	1585	2100	2400	3000	6500	120
<b>Gesloten Bestel L2H2 - Wielbasis 3.450mm / Laadlengte 3.120mm / Laadhoogte 1.932mm / Laadvolume 11,5m<sup>3</sup></b>										
330	L2H2	2.0 BlueHDi 110	3000	1885	1115	1630	1650	2000	5000	100
330	L2H2	2.0 BlueHDi 130	3000	1900	1100	1630	1650	2500	5500	100
330	L2H2	2.0 BlueHDi 160	3000	1900	1100	1630	1650	2500	5500	100
333	L2H2	2.0 BlueHDi 110	3300	1885	1415	1750	1900	2000	5300	100
333	L2H2	2.0 BlueHDi 130	3300	1900	1400	1750	1900	2500	5800	100
333	L2H2	2.0 BlueHDi 160	3300	1900	1400	1750	1900	2500	5800	100
335	L2H2	2.0 BlueHDi 130	3500	1900	1600	1850	2000	2500	6000	100
335	L2H2	2.0 BlueHDi 160	3500	1900	1600	1850	2000	2500	6000	100
435	L2H2	2.0 BlueHDi 160	3500	1940	1560	2100	2400	3000	6500	120
<b>Gesloten Bestel met ramen L2H2 - Wielbasis 3.450mm / Laadlengte 3.120mm / Laadhoogte 1.930mm / Laadvolume 11,5m<sup>3</sup></b>										
333	L2H2	2.0 BlueHDi 110	3300	1885	1415	1750	1900	2000	5300	100
333	L2H2	2.0 BlueHDi 130	3300	1900	1400	1750	1900	2500	5800	100

1) Het leeg gewicht is bepalend voor de motorrijtuigenbelasting

2) Laadvermogen: maximum toegestaan aan inzittenden, bagage/lading, brandstof en eventuele extra uitrusting

## Gewichten Gesloten Bestel

uitvoering	motor	gvw	leeg- gewicht 1)	laad- vermogen 2)	maximum belasting vooras	achteras	aanhanger gew. geremd	trein- gewicht	kogel- druk	
eenheid		[kg]	[kg]	[kg]	[kg]	[kg]	[kg]	[kg]		
<b>Gesloten Bestel L3H2 - Wielbasis 4.035mm / Laadlengte 3.700mm / Laadhoogte 1.932mm / Laadvolume 13m<sup>3</sup></b>										
333	L3H2	2.0 BlueHDi 110	3300	1935	1365	1750	1900	2000	5300	100
333	L3H2	2.0 BlueHDi 130	3300	1950	1350	1750	1900	2500	5800	100
333	L3H2	2.0 BlueHDi 160	3300	1950	1350	1750	1900	2500	5800	100
335	L3H2	2.0 BlueHDi 130	3500	1950	1550	1850	2000	2500	6000	100
335	L3H2	2.0 BlueHDi 160	3500	1950	1550	1850	2000	2500	6000	100
435	L3H2	2.0 BlueHDi 130	3500	1990	1510	2100	2400	3000	6500	120
435	L3H2	2.0 BlueHDi 160	3500	1990	1510	2100	2400	3000	6500	120
<b>Gesloten Bestel met ramen L3H2 - Wielbasis 4.035mm / Laadlengte 3.700mm / Laadhoogte 1.930mm / Laadvolume 13m<sup>3</sup></b>										
335	L3H2	2.0 BlueHDi 160	3500	1950	1550	1850	2000	2500	6000	100
<b>Gesloten Bestel L3H3- Wielbasis 4.035mm / Laadlengte 3.700mm / Laadhoogte 2.168mm / Laadvolume 15m<sup>3</sup></b>										
335	L3H3	2.0 BlueHDi 130	3500	1975	1525	1850	2000	2500	6000	100
335	L3H3	2.0 BlueHDi 160	3500	1975	1525	1850	2000	2500	6000	100
435	L3H3	2.0 BlueHDi 160	3500	2015	1485	2100	2400	3000	6500	120
<b>Gesloten Bestel L4H2 - Wielbasis 4.035mm / Laadlengte 4.070mm / Laadhoogte 1.932mm / Laadvolume 15m<sup>3</sup></b>										
435	L4H2	2.0 BlueHDi 160	3500	2035	1465	2100	2400	3000	6500	120
<b>Gesloten Bestel L4H3 - Wielbasis 4.035mm / Laadlengte 4.070mm / Laadhoogte 2.168mm / Laadvolume 17m<sup>3</sup></b>										
435	L4H3	2.0 BlueHDi 160	3500	2065	1435	2100	2400	3000	6500	120

1) Het leeg gewicht is bepalend voor de motorrijtuigenbelasting

2) Laadvermogen: maximum toegestaan aan inzittenden, bagage/lading, brandstof en eventuele extra uitrusting

## **Boxer chassis cabine open laadbak**



### **Standaarduitrusting**

#### **Veiligheid**

Antiblokkeersysteem (ABS) inclusief noodremassistentie (NRA).  
ESP (Lading afhankelijk) met tractiecontrole en Hill Start Assist.  
In hoogte verstelbaar stuurwiel met airbag.  
Stuurbekrachtiging.  
Driepunts veiligheidsgordels, in hoogte verstelbaar met pyrotechnische gordelspanners.  
Waarschuwingssignaal niet aangelegde gordel bestuurder.  
Waarschuwingssignaal niet goed gesloten portier(en).  
Kooiconstructie/kreukelzones vóór en achter.  
Schokabsorberende stuurkolom.  
Hoofdsteunen vóór/in hoogte verstelbaar.  
Afsluitbare tankdop.  
Volwaardig reservewiel.

#### **Comfort**

Bestuurdersstoel met verstelbare hoogte, hellingshoek, lendensteun en opklapbare armsteun.  
Stoffen stoelbekleding.  
2-zits passagiersbank met uitklapbaar schrijfblad t.h.v. linker zitplaats.  
In dashboard geïntegreerde versnellingspook.  
Instrumentenpaneel met vier klokken.  
Elektrisch bedienbare voorportierruit.  
Centrale vergrendeling met afstandsbediening.  
Getint glas.  
Radiovoorbereiding bestaande uit voeding, ontstoring en coaxkabel.  
Elektronische toerenteller/koelvloeistof temperatuurmeter.  
Boordcomputer/digitale onderhoudsintervalindicator.  
Digitale olieniveaumeter.  
LCD infoscherm.  
Brandstoftank: 90 liter diesel; 15 l Adblue.  
12 volt aansluiting dashboard.  
Traploos bedienbaar ventilatie/verwarmingssysteem.  
Luchtre circulatiesysteem.  
Acht kantelbare ventilatieroosters.

#### **Interieur**

Dashboordkastje met klep (rechts onder en midden onder).  
Aflegvak bovenop dashboard.  
Twee open bergvakken rechts (bovenste vervalt bij passagiersairbag).  
Bergvak met klep (rechts boven, gekoeld bij optie airco).  
Berglade onder optionele passagiersstoel.  
Bergvak in de portieren.  
Bindogen in de laadruimte (4 aan iedere zijkant; 3 bij Dubbel Cabine L2).  
Cabinedak voorzien van hemelbekleding.  
Plafonnier met progressief dimmende verlichting.

#### **Exterieur**

15" velgen met 215/70 R15 banden op 330, 333 en 335 versies.  
16" velgen met 215/75 R16 banden op 435 versies.  
Zwarte bumpers en zijstootstrips.  
Elektrisch bedienbare buitenspiegels met verwarming.  
Spiegels, portiergrepen, raamomlijsting zwart.  
In buitenspiegels geïntegreerde zijknipperlichten (m.u.v. L4-versies).  
Koplamp-units helder glas/halogenen lampen/meervlaks reflectoren.  
Follow-me-home verlichting.

#### **Specifiek voor de dubbel cabine versies:**

Vier zijdeuren.  
Achterbank met vier zitplaatsen.  
Aflegplank boven de voorruit.

## Boxer chassis cabine open laadbak

uitvoering / motor	gww	leeg gewicht 1)	laadver- mogen 2)	trein- gewicht	maximum aanhanger gew. geremd	binnenlengte laadbak	consumentenprijzen in euro					
							exclusief BTW/BPM	BPM	Fiscale waarde (3)	Consumenten- prijs (4)		
eenheid	[kg]	[kg]	[kg]	[kg]	[kg]	(mm)						
<b>CHASSIS CABINE MET OPEN LAADBAK</b>												
330 L1 2.0 BlueHDi 110	3000	1770	1230	5000	2000	2798	<b>23.800,-</b>	9.246,-	38.044,-	38.984,-		
333 L1 2.0 BlueHDi 130	3300	1785	1515	5800	2500	2798	<b>25.900,-</b>	10.037,-	41.376,-	42.316,-		
333 L2 2.0 BlueHDi 110	3300	1815	1485	5300	2000	3248	<b>25.200,-</b>	9.773,-	40.265,-	41.205,-		
333 L2 2.0 BlueHDi 130	3300	1830	1470	5800	2500	3248	<b>26.200,-</b>	10.150,-	41.852,-	42.792,-		
333 L2 2.0 BlueHDi 160	3300	1830	1470	5800	2500	3248	<b>27.400,-</b>	10.603,-	43.757,-	44.697,-		
333 L3 2.0 BlueHDi 130	3300	1885	1415	5800	2500	3833	<b>26.800,-</b>	10.377,-	42.805,-	43.745,-		
333 L3 2.0 BlueHDi 160	3300	1885	1415	5800	2500	3833	<b>28.000,-</b>	10.829,-	44.709,-	45.649,-		
335 L2 2.0 BlueHDi 130	3500	1830	1670	6000	2500	3248	<b>26.900,-</b>	10.414,-	42.963,-	43.903,-		
335 L2 2.0 BlueHDi 160	3500	1830	1670	6000	2500	3248	<b>28.100,-</b>	10.867,-	44.868,-	45.808,-		
335 L2S 2.0 BlueHDi 130	3500	1865	1635	6000	2500	3536	<b>27.200,-</b>	10.527,-	43.439,-	44.379,-		
335 L2S 2.0 BlueHDi 160	3500	1865	1635	6000	2500	3536	<b>28.400,-</b>	10.980,-	45.344,-	46.284,-		
335 L3 2.0 BlueHDi 130	3500	1885	1615	6000	2500	3833	<b>27.500,-</b>	10.641,-	43.916,-	44.856,-		
335 L3 2.0 BlueHDi 160	3500	1885	1615	6000	2500	3833	<b>28.700,-</b>	11.093,-	45.820,-	46.760,-		
335 L4 2.0 BlueHDi 130	3500	1920	1580	6000	2500	4198	<b>27.800,-</b>	10.754,-	44.392,-	45.332,-		
335 L4 2.0 BlueHDi 160	3500	1920	1580	6000	2500	4198	<b>29.000,-</b>	11.206,-	46.296,-	47.236,-		
435 L2S 2.0 BlueHDi 160	3500	1905	1595	6500	3000	3536	<b>28.900,-</b>	11.168,-	46.137,-	47.077,-		
435 L3 2.0 BlueHDi 160	3500	1925	1575	6500	3000	3833	<b>29.200,-</b>	11.281,-	46.613,-	47.553,-		
435 L4 2.0 BlueHDi 160	3500	1960	1540	6500	3000	4198	<b>29.500,-</b>	11.395,-	47.090,-	48.030,-		
<b>CHASSIS DUBBELE CABINE MET OPEN LAADBAK</b>												
333 L2 2.0 BlueHDi 110	3300	1965	1335	5300	2000	2460	<b>26.200,-</b>	10.150,-	41.852,-	42.792,-		
333 L2 2.0 BlueHDi 130	3300	1980	1320	5800	2500	2460	<b>27.200,-</b>	10.527,-	43.439,-	44.379,-		
335 L2 2.0 BlueHDi 130	3500	1980	1520	6000	2500	2460	<b>27.900,-</b>	10.791,-	44.550,-	45.490,-		
335 L2 2.0 BlueHDi 160	3500	1980	1520	6000	2500	2460	<b>29.100,-</b>	11.244,-	46.455,-	47.395,-		
335 L3 2.0 BlueHDi 130	3500	2040	1460	6000	2500	2950	<b>28.500,-</b>	11.018,-	45.503,-	46.443,-		
435 L3 2.0 BlueHDi 160	3500	2080	1420	6500	3000	2950	<b>30.200,-</b>	11.658,-	48.200,-	49.140,-		
435 L4 2.0 BlueHDi 160	3500	2120	1380	6500	3000	3400	<b>30.500,-</b>	11.772,-	48.677,-	49.617,-		

HDi = Haute pression Diesel Injection met FAP (Filtres à Particules) roetfilter

1) Het leeg gewicht is bepalend voor de motorrijtuigenbelasting

2) Laadvermogen: maximum toegestaan aan inzittenden, bagage/lading, brandstof en eventuele extra uitrusting

3) De fiscale waarde (incl. BTW/BPM) geldt als grondslag voor het berekenen van de fiscale bijtelling.

4) De consumentenprijs zoals hierboven vermeld is de adviesprijs van de auto, inclusief btw en bpm en alle kosten die gemaakt moeten worden om uw auto rijklaar te maken. Een specificatie van deze inbegrepen kosten vindt u achter in deze prijslijst.

## Opties Boxer chassis cabine open laadbak

OMSCHRIJVING	CODE	consumentenadviesprijs		
		excl. btw/bpm	bpm	incl. btw/bpm
<b>LAKKEN</b>				
Vernismetallak	OMM0	<b>550,-</b>	207,-	873,-
Speciale kleuren (Teintes Flottes of VDNA)	OME0	<b>550,-</b>	207,-	873,-
<b>BESTUURDERSHULP &amp; VEILIGHEID</b>				
Cruise control met begrenzer	RG03	<b>200,-</b>	75,-	317,-
Grip Control met Hill Descent Control en All Saison banden	UF04	<b>250,-</b>	94,-	397,-
Bandenspanningscontrolesysteem	UE01	<b>150,-</b>	57,-	238,-
Lane Departure Warning System	LI01	<b>250,-</b>	94,-	397,-
Airbag voor de voorpassagier(s)	NN01	<b>250,-</b>	94,-	397,-
Tachograaf (inclusief aflegplank boven voorruit)	HC07	<b>550,-</b>	207,-	873,-
<b>VERING &amp; TECHNIEK</b>				
Verzwaarde vering met dubbele bladveren achter	SE08	<b>100,-</b>	38,-	159,-
Luchtvering achteras (incl. niveauregeling)	UA04	<b>1.450,-</b>	547,-	2.301,-
Extra zware accu	BF02	<b>40,-</b>	15,-	63,-
Lichtmetalen velgen 15" op 300 serie	DZ85	<b>500,-</b>	189,-	794,-
Lichtmetalen velgen 16" op 400 serie	DZ86	<b>550,-</b>	207,-	873,-
Stalen beschermplaat onder motor	FX01	<b>80,-</b>	30,-	127,-
<b>ZICHT</b>				
Regensensor met automatische verlichting	NB08	<b>200,-</b>	75,-	317,-
Elektrisch inklapbare buitenspiegels	HU02	<b>150,-</b>	57,-	238,-
Mistlampen vóór	PR01	<b>150,-</b>	57,-	238,-
LED dagrijverlichting (FE10 op L1 en L2; FE12 op L2S, L3 en L4)	FE10/FE12	<b>250,-</b>	94,-	397,-
<b>INTERIEUR</b>				
Aflegplank boven voorruit (standaard bij optie Tachograaf, en Dubbele Cabine)	JO01	<b>50,-</b>	19,-	79,-
Bestuurdersstoel met variable vering (Chauffeursstoel), niet i.c.m. optie DK07 en/of vinyl bekleding (TJFZ)	RH16	<b>350,-</b>	132,-	555,-
Passagiersstoel met armsteun en lendensteun en in hoogte verstelbaar, niet i.c.m. vinyl bekleding (TJFZ)	WM08	<b>0,-</b>	0,-	0,-
Stuurwiel en versnellingspook met leer afgewerkt	VH04	<b>100,-</b>	38,-	159,-
Vinylbekleding (niet in combinatie met RH16 en/of WM08)	TJFZ	<b>0,-</b>	0,-	0,-

## Opties Boxer chassis cabine open laadbak

OMSCHRIJVING	CODE	consumentenadviesprijs		
		excl. btw/bpm	bpm	incl. btw/bpm
<b>KLIMAATBEHEERSING</b>				
Airconditioning (actieprijs)	RE01	<b>0,-</b>	0,-	0,-
Climate control (actieprijs)	RE07	<b>300,-</b>	113,-	476,-
Extra warmteafgiftepunt onder bestuurdersstoel naar achteren gericht	DK07	<b>200,-</b>	75,-	317,-
Webasto programmeerbare standkachel	XY01	<b>900,-</b>	339,-	1.428,-
<b>AUDIO &amp; TELEMATICA</b>				
FM-radio met USB aansluiting en stuurbediening	RC57	<b>350,-</b>	132,-	555,-
FM+DAB-radio met USB aansluiting en stuurbediening	RC59	<b>450,-</b>	170,-	714,-
FM-radio met CD/MP3 speler, Bluetooth en touchscreen	RC58	<b>550,-</b>	207,-	873,-
Navigatiesysteem inclusief RC58 (FM-radio met CD/MP3 speler, Bluetooth en touchscreen)	JY02	<b>850,-</b>	320,-	1.349,-

## Technische gegevens Open Laadbak

MOTOR	2.0 BlueHDi 110	2.0 BlueHDi 130	2.0 BlueHDi 160
Cilinderinhoud (in cm <sup>3</sup> )	1997	1997	1997
Aantal cilinders/kleppen per cilinder	4/4	4/4	4/4
Twee bovenliggende nokkenassen	•	•	•
Max. vermogen CEE kW(DIN pk)/omw	81(110)/3750	96(130)/3750	120(163)/3750
Max. koppel/omw. - norm CEE(Nm)	300/1750	340/2000	350/1750
Common-rail d.i./turbocompressor	S	S	S
Roetfilter	S	S	S
TRANSMISSIE			
Handgeschakelde 6-bak	S	S	S
WIELOPHANGING			
Vóór: onafhankelijk; McPherson; triangels; stabilisatorstang; schroefveren; ingebouwde hydraulische schokdempers in het veerelement			
Achter: starre as; in de lengterichting gemonteerde bladveren; dubbelwerkende hydraulische schokdempers			
REMMEN (gescheiden remsysteem)			
Schijfremmen rondom, vóór geventileerd	•	•	•
Zelfnastellende remklauwen	•	•	•
Lastafhankelijke remdrukregeling	•	•	•
BANDEN			
330-versies	215/70 R15	215/70 R15	215/70 R15
333-versies	215/70 R15	215/70 R15	215/70 R15
335-versies		225/70 R15	225/70 R15
435-versies		215/75 R16	215/75 R16



## Afmetingen Open Laadbak

OPEN LAADBAK	L1	L2	L2S	L3	L4
Totale lengte exterieur	5293	5738	6031	6328	6693
Lengte laadbak buiten	2860	3310	3598	3895	4260
Lengte laadbak binnen	2798	3248	3536	3833	4198
Breedte cabine	2050	2050	2050	2050	2050
Breedte laadbak buiten	2100	2100	2100	2100	2100
Breedte laadbak binnen	2034	2034	2034	2034	2034
Hoogte zijschotten	400	400	400	400	400
Wielbasis	3000	3450	3800	4035	4035
Diameter draaicirkel (tussen trottoirs)	1076	1290	1290	1414	1414
OPEN LAADBAK DUBBELE CABINE		L2		L3	L4
Totale lengte exterieur		5738		6228	6678
Lengte laadbak buiten		2460		2950	3400
Lengte laadbak binnen		2398		2888	3338
Breedte cabine		2050		2050	2050
Breedte laadbak buiten		2100		2100	2100
Breedte laadbak binnen		2034		2034	2034
Hoogte zijschotten		400		400	400
Wielbasis		3450		4035	4035
Diameter draaicirkel (tussen trottoirs)		1290		1414	1414
ALGEMEEN					
Spoorbreedte vóór			1810		
Spoorbreedte achter			1790		
Brandstoftank in liters			90		

## Gewichten chassis cabine met open laadbak

uitvoering	motor	gvw	leeg- gewicht 1)	laad- vermogen 2)	maximum belasting vooras	maximum belasting achteras	aanhanger gew. geremd	trein- gewicht	kogel- druk	
		[kg]	[kg]	[kg]	[kg]	[kg]	[kg]	[kg]		
<b>CHASSIS CABINE MET OPEN LAADBAK</b>										
330	L1	2.0 BlueHDi 110	3000	1770	1230	1630	1650	2000	5000	100
333	L1	2.0 BlueHDi 130	3300	1785	1515	1750	1900	2500	5800	100
333	L2	2.0 BlueHDi 110	3300	1815	1485	1750	1900	2000	5300	100
333	L2	2.0 BlueHDi 130	3300	1830	1470	1750	1900	2500	5800	100
333	L2	2.0 BlueHDi 160	3300	1830	1470	1750	1900	2500	5800	100
333	L3	2.0 BlueHDi 130	3300	1885	1415	1750	1900	2500	5800	100
333	L3	2.0 BlueHDi 160	3300	1885	1415	1750	1900	2500	5800	100
335	L2	2.0 BlueHDi 130	3430	1830	1600	1850	2000	2500	5930	100
335	L2	2.0 BlueHDi 160	3430	1830	1600	1850	2000	2500	5930	100
335	L2S	2.0 BlueHDi 130	3500	1865	1635	1850	2000	2500	6000	100
335	L2S	2.0 BlueHDi 160	3500	1865	1635	1850	2000	2500	6000	100
335	L3	2.0 BlueHDi 130	3500	1885	1615	1850	2000	2500	6000	100
335	L3	2.0 BlueHDi 160	3500	1885	1615	1850	2000	2500	6000	100
335	L4	2.0 BlueHDi 130	3490	1920	1570	1850	2000	2500	5990	100
335	L4	2.0 BlueHDi 160	3490	1920	1570	1850	2000	2500	5990	100
435	L2S	2.0 BlueHDi 160	3500	1905	1595	2100	2400	3000	6500	120
435	L3	2.0 BlueHDi 160	3500	1925	1575	2100	2400	3000	6500	120
435	L4	2.0 BlueHDi 160	3500	1960	1540	2100	2400	3000	6500	120
<b>CHASSIS DUBBELE CABINE MET OPEN LAADBAK</b>										
333	L2	2.0 BlueHDi 110	3250	1965	1285	1850	1900	2000	5250	100
333	L2	2.0 BlueHDi 130	3350	1980	1370	1850	1900	2500	5850	100
335	L2	2.0 BlueHDi 130	3320	1980	1340	1850	2000	2500	5820	100
335	L2	2.0 BlueHDi 160	3320	1980	1340	1850	2000	2500	5820	100
335	L3	2.0 BlueHDi 130	3500	2040	1460	1850	2000	2500	6000	100
435	L3	2.0 BlueHDi 160	3500	2080	1420	2100	2400	3000	6500	120
435	L4	2.0 BlueHDi 160	3500	2120	1380	2100	2400	3000	6500	120

1) Het leeg gewicht is bepalend voor de motorrijtuigenbelasting

2) Laadvermogen: maximum toegestaan aan inzittenden, bagage/lading, brandstof en eventuele extra uitrusting

## **Boxer chassis cabine**

### **Standaarduitrusting**

#### **Veiligheid**

Antiblokkeersysteem (ABS) inclusief noodremassistentie (NRA).  
ESP (Lading afhankelijk) met tractiecontrole en Hill Start Assist.  
In hoogte verstelbaar stuurwiel met airbag.  
Stuurbekrachtiging.  
Driepunts veiligheidsgordels, in hoogte verstelbaar met pyrotechnische gordelspanners.  
Waarschuwingssignaal niet aangelegde gordel bestuurder.  
Waarschuwingssignaal niet goed gesloten portier(en).  
Kooiconstructie/kreukelzones vóór en achter.  
Schokabsorberende stuurkolom.  
Hoofdsteunen vóór/in hoogte verstelbaar.  
Afsluitbare tankdop.  
Volwaardig reservewiel.

#### **Comfort**

Bestuurdersstoel met verstelbare hoogte, hellingshoek, lendensteun en opklapbare armsteun.  
Stoffen stoelbekleding.  
2-zits passagiersbank met uitklapbaar schrijfblad t.h.v. linker zitplaats.  
In dashboard geïntegreerde versnellingspook.  
Instrumentenpaneel met vier klokken.  
Elektrisch bedienbare voorportierruit.  
Centrale vergrendeling met afstandsbediening.  
Getint glas.  
Radiovoorbereiding bestaande uit voeding, ontstoring en coaxkabel.  
Elektronische toerenteller/koelvloeistof temperatuurmeter.  
Boordcomputer/digitale onderhoudsintervalindicator.  
Digitale olieniveaumeter.  
LCD infoscherm.  
Brandstoftank: 90 liter diesel; 15 l Adblue.  
12 volt aansluiting dashboard.

#### **Interieur**

Dashboardkastje met klep (rechts onder en midden onder).  
Aflegvak bovenop dashboard.  
Twee open bergvakken rechts (bovenste vervalst bij passagiersairbag).  
Bergvak met klep (rechts boven, gekoeld bij optie airco).  
Berglade onder optionele passagiersstoel.  
Bergvak in de portieren.  
Cabinedak voorzien van hemelbekleding.  
Plafonnieer met progressief dimmende verlichting.  
Stekkerblok voor op- en ombouw op Chassis Cabine.



#### **Exterieur**

15" velgen met 215/70 R15 banden op 330, 333 en 335 versies.  
16" velgen met 215/75 R16 banden op 435 versies.  
16" velgen met 225/75 R16 banden op 440 versies.  
Zwarte bumpers en zijstootstrips.  
Elektrisch bedienbare buitenspiegels met verwarming.  
Spiegels, portiergrepen, raamomlijsting zwart.  
In buitenspiegels geïntegreerde zijknipperlichten (m.u.v. L4-versies).  
Zijknipperlichten op voorspatscherm (alleen op L4-versies).  
Koplamp-units helder glas/halogene lampen/meervlaks reflectoren.  
Follow-me-home verlichting.  
Bindogen in de open laadbak (bij enkel cabine 8x, bij dubbel cabine 6 bij L2, 8 bij L3 en L4).

#### **Specifiek voor de dubbel cabine versies:**

Vier zijdeuren.  
Achterbank met vier zitplaatsen.  
Aflegplank boven de voorruit.

#### **Specifiek voor de 440 versies:**

Tachograaf (in aflegplank boven de voorruit).  
Snelheidsbegrenzer tot 90 km/u.  
Zwarte wielkastbeschermingslijsten.

## Boxer chassis cabine / plancher cabine

uitvoering / motor	gvw	leeg gewicht 1)	laad- vermogen 2)	trein- gewicht	maximum aanhanger gew. geremd	max lengte opbouw	consumentenprijzen in euro					
							exclusief BTW/BPM	BPM	Fiscale waarde (3)	Consumenten- prijs (4)		
eenheid	[kg]	[kg]	[kg]	[kg]	[kg]	[mm]						
<b>CHASSIS CABINE</b>												
330 L1 2.0 BlueHDi 110	3000	1565	1435	5000	2000	3338	<b>22.300,-</b>	8.680,-	35.663,-	36.603,-		
330 L1 2.0 BlueHDi 130	3000	1580	1420	5500	2500	3338	<b>23.300,-</b>	9.057,-	37.250,-	38.190,-		
333 L1 2.0 BlueHDi 130	3300	1580	1720	5800	2500	3338	<b>24.400,-</b>	9.472,-	38.996,-	39.936,-		
333 L2 2.0 BlueHDi 130	3300	1610	1690	5800	2500	4100	<b>24.700,-</b>	9.585,-	39.472,-	40.412,-		
333 L2S 2.0 BlueHDi 130	3300	1620	1680	5800	2500	4660	<b>25.000,-</b>	9.698,-	39.948,-	40.888,-		
335 L2 2.0 BlueHDi 130	3500	1610	1890	6000	2500	4100	<b>25.400,-</b>	9.849,-	40.583,-	41.523,-		
335 L2S 2.0 BlueHDi 130	3500	1620	1880	6000	2500	4660	<b>25.700,-</b>	9.962,-	41.059,-	41.999,-		
335 L2S 2.0 BlueHDi 160	3500	1620	1880	6000	2500	4660	<b>26.900,-</b>	10.414,-	42.963,-	43.903,-		
335 L3 2.0 BlueHDi 130	3500	1630	1870	6000	2500	5015	<b>26.000,-</b>	10.075,-	41.535,-	42.475,-		
335 L4 2.0 BlueHDi 130	3500	1645	1855	6000	2500	5015	<b>26.300,-</b>	10.188,-	42.011,-	42.951,-		
335 L4 2.0 BlueHDi 160	3500	1645	1855	6000	2500	5015	<b>27.500,-</b>	10.641,-	43.916,-	44.856,-		
435 L3 2.0 BlueHDi 160	3500	1670	1830	6500	3000	5015	<b>27.700,-</b>	10.716,-	44.233,-	45.173,-		
435 L4 2.0 BlueHDi 160	3500	1685	1815	6500	3000	5015	<b>28.000,-</b>	10.829,-	44.709,-	45.649,-		
440 L3 2.0 BlueHDi 130	4005	1685	2320	7005	3000	5015	<b>27.400,-</b>	0,-	33.154,-	34.094,-		
440 L3 2.0 BlueHDi 160	4005	1685	2320	7005	3000	5015	<b>28.600,-</b>	0,-	34.606,-	35.546,-		
<b>CHASSIS DUBBELE CABINE</b>												
333 L2 2.0 BlueHDi 130	3300	1785	1515	5800	2500	3259	<b>25.700,-</b>	9.962,-	41.059,-	41.999,-		
335 L2 2.0 BlueHDi 130	3500	1785	1715	6000	2500	3259	<b>26.400,-</b>	10.226,-	42.170,-	43.110,-		
335 L3 2.0 BlueHDi 130	3500	1815	1685	6000	2500	4174	<b>27.000,-</b>	10.452,-	43.122,-	44.062,-		
435 L3 2.0 BlueHDi 160	3500	1855	1645	6500	3000	4174	<b>28.700,-</b>	11.093,-	45.820,-	46.760,-		
435 L4 2.0 BlueHDi 160	3500	1855	1645	6500	3000	4174	<b>29.000,-</b>	11.206,-	46.296,-	47.236,-		
<b>PLANCHER CABINE</b>												
335 L3 2.0 BlueHDi 130	3500	1605	1895	6000	2500	5015	<b>26.000,-</b>	10.075,-	41.535,-	42.475,-		
335 L3 2.0 BlueHDi 160	3500	1605	1895	6000	2500	5015	<b>27.200,-</b>	10.527,-	43.439,-	44.379,-		
435 L4 2.0 BlueHDi 130	3500	1645	1855	6500	3000	5015	<b>26.800,-</b>	10.377,-	42.805,-	43.745,-		
435 L4 2.0 BlueHDi 160	3500	1645	1855	6500	3000	5015	<b>28.000,-</b>	10.829,-	44.709,-	45.649,-		

HDi = Haute pression Diesel Injection met FAP (Filtres à Particules) roetfilter

1) Het leeg gewicht is bepalend voor de motorrijtuigenbelasting

2) Laadvermogen: maximum toegestaan aan inzittenden, opbouw, bagage/lading, brandstof en eventuele extra uitrusting

**Attentie:** het leeggewicht en het laadvermogen zullen bij de individuele keuring definitief vastgesteld worden.

3) De fiscale waarde (incl. BTW/BPM) geldt als grondslag voor het berekenen van de fiscale bijtelling.

4) De consumentenprijs zoals hierboven vermeld is de adviesprijs van de auto, inclusief btw en bpm en alle kosten die gemaakt moeten worden om uw auto rijklaar te maken. Een specificatie van deze inbegrepen kosten vindt u achter in deze prijslijst.

## Opties chassis cabine / plancher cabine

OMSCHRIJVING	CODE	consumentenadviesprijs		
		excl. btw/bpm	bpm	incl. btw/bpm
<b>LAKKEN</b>				
Vernismetaallak	OMM0	<b>550,-</b>	207,-	873,-
Speciale kleuren (Teintes Flottes of VDNA)	OME0	<b>550,-</b>	207,-	873,-
<b>BESTUURDERSHULP &amp; VEILIGHEID</b>				
Cruise control met begrenzer	RG03	<b>200,-</b>	75,-	317,-
Grip Control met Hill Descent Control en All Saison banden	UF04	<b>250,-</b>	94,-	397,-
Bandenspanningscontrolesysteem	UE01	<b>150,-</b>	57,-	238,-
Lane Departure Warning System	LI01	<b>250,-</b>	94,-	397,-
Airbag voor de voorpassagier(s)	NN01	<b>250,-</b>	94,-	397,-
Tachograaf (inclusief aflegplank boven voorruit), standaard op 440-versies	HC07	<b>550,-</b>	207,-	873,-
<b>VERING &amp; TECHNIEK</b>				
Verzwaarde vering met dubbele bladveren achter (verplicht op Plancher, indien luchtvering niet besteld wordt)	SE08	<b>100,-</b>	38,-	159,-
Extra verzwaarde vering achter voor zware opbouw (niet op L1)	SE16	<b>150,-</b>	57,-	238,-
Luchtvering achteras (incl. niveauregeling)	UA04	<b>1.450,-</b>	547,-	2.301,-
Extra zware accu	BF02	<b>40,-</b>	15,-	63,-
Lichtmetalen velgen 15" op 300 serie	DZ85	<b>500,-</b>	189,-	794,-
Lichtmetalen velgen 16" op 400 serie	DZ86	<b>550,-</b>	207,-	873,-
Stalen beschermplaat onder motor	FX01	<b>80,-</b>	30,-	127,-
<b>ZICHT</b>				
Regensensor met automatische verlichting	NB08	<b>200,-</b>	75,-	317,-
Elektrisch inklapbare buitenspiegels. Niet i.c.m. grote spoorbreedte achter (QB02)	HU02	<b>150,-</b>	57,-	238,-
Mistlampen vóór	PR01	<b>150,-</b>	57,-	238,-
LED dagrijverlichting	FE10	<b>250,-</b>	94,-	397,-
<b>INTERIEUR</b>				
Aflegplank boven voorruit (standaard op dubbele cabine, niet leverbaar op Plancher)	JO01	<b>50,-</b>	19,-	79,-
Bestuurdersstoel met variable vering (Chauffeursstoel). Niet i.c.m. optie DK07en/of vinyl bekleding (TJFZ).	RH16	<b>350,-</b>	132,-	555,-
Passagiersstoel met armsteun en lendensteun in hoogte verstelbaar, niet i.c.m. vinyl bekleding	WM08	<b>0,-</b>	0,-	0,-
Stuurwiel en versnellingspook met leer afgewerkt	VH04	<b>100,-</b>	38,-	159,-
Vinylbekleding (niet in combinatie met RH16 en/of WM08)	TJFZ	<b>0,-</b>	0,-	0,-
Afstandsbediening voor op- en ombouw (verplicht op Plancher)	CY10	<b>30,-</b>	11,-	48,-
Extra brede buitenspiegels ( 2200 mm) (verplicht op Plancher)	RX01	<b>50,-</b>	19,-	79,-
Extra brede buitenspiegels ( 2350 mm)	RX05	<b>70,-</b>	26,-	111,-
Grote spoorbreedte achter (1980 mm ipv 1790 mm) (niet op Plancher)	QB02	<b>150,-</b>	57,-	238,-
Niet gemonteerde achterlichten (los meegeleverd)	SY05	<b>0,-</b>	0,-	0,-
Verlengde kabelboom achter t.b.v. opbouw	KY06	<b>0,-</b>	0,-	0,-

## Opties chassis cabine / plancher cabine

OMSCHRIJVING	CODE	consumentenadviesprijs		
		excl. btw/bpm	bpm	incl. btw/bpm
<b>KLIMAATBEHEERSING</b>				
Airconditioning (actieprijs)	RE01	<b>0,-</b>	0,-	0,-
Climate control (actieprijs)	RE07	<b>300,-</b>	113,-	476,-
Extra warmteafgiftepunt onder bestuurdersstoel naar achteren gericht	DK07	<b>200,-</b>	75,-	317,-
Webasto programmeerbare standkachel	XY01	<b>900,-</b>	339,-	1.428,-
<b>AUDIO &amp; TELEMATICA</b>				
FM-radio met USB aansluiting en stuurbediening	RC57	<b>350,-</b>	132,-	555,-
FM+DAB-radio met USB aansluiting en stuurbediening	RC59	<b>450,-</b>	170,-	714,-
FM-radio met CD/MP3 speler, Bluetooth en touchscreen	RC58	<b>550,-</b>	207,-	873,-
Navigatiesysteem inclusief RC58 (FM-radio met CD/MP3 speler, Bluetooth en touchscreen)	JY02	<b>850,-</b>	320,-	1.349,-

## Technische gegevens Chassis Cabine / Plancher Cabine

MOTOR	2.0 BlueHDi 110	2.0 BlueHDi 130	2.0 BlueHDi 160
Cilinderinhoud (in cm <sup>3</sup> )	1997	1997	1997
Aantal cilinders/kleppen per cilinder	4/4	4/4	4/4
Twee bovenliggende nokkenassen	•	•	•
Max. vermogen CEE kW(DIN pk)/omw	81(110)/3750	96(130)/3750	120(163)/3750
Max. koppel/omw. - norm CEE(Nm)	300/1750	340/2000	350/1750
Common-rail d.i./turbocompressor	S	S	S
Roetfilter	S	S	S
TRANSMISSIE			
Handgeschakelde 6-bak	S	S	S
WIELOPHANGING			
Vóór: onafhankelijk; McPherson; triangels; stabilisatorstang; schroefveren; ingebouwde hydraulische schokdempers in het veerelement			
Achter: starre as; in de lengterichting gemonteerde bladveren; dubbelwerkende hydraulische schokdempers			
REMMEN (gescheiden remsysteem)			
Schijfremmen rondom, vóór geventileerd	•	•	•
Zelfnastellende remklauwen	•	•	•
Lastafhankelijke remdrukregeling	•	•	•
BANDEN			
330-versies	215/70 R15	215/70 R15	
333-versies	215/70 R15	215/70 R15	215/70 R15
335-versies		215/70 R15	215/70 R15
435-versies		215/75 R16	215/75 R16
440-versies		225/75 R16	225/75 R16

## Afmetingen Chassis Cabine

CHASSIS CABINE	L1	L2	L2S	L3	L4
Totale lengte exterieur	4908	5358	5708	5943	6308
Maximale opbouwlengthe	3380	4100	4660	5015	5015
Totale breedte exterieur	2050	2050	2050	2050	2050
Wielbasis	3000	3450	3800	4035	4035
Diameter draaicirkel (tussen trottoirs)	1076	1290	1290	1414	1414
CHASSIS DUBBELE CABINE		L2		L3	L4
Totale lengte exterieur		5358		5943	6308
Maximale opbouwlengthe		3259		4174	4174
Totale breedte exterieur		2050		2050	2050
Wielbasis		3450		4035	4035
Diameter draaicirkel (tussen trottoirs)		1290		1414	1414
ALGEMEEN					
Spoorbreedte vóór			1810		
Spoorbreedte achter			1790		
Brandstoftank in liters			90		



## Gewichten Chassis Cabine en Plancher Cabine

uitvoering	motor	gvw	leeg- gewicht 1)	laad- vermogen 2)	maximum belasting vooras	maximum belasting achteras	aanhanger gew. geremd	trein- gewicht	Kogeldruk	
eenheid		[kg]	[kg]	[kg]	[kg]	[kg]	[kg]	[kg]	[kg]	
<b>CHASSIS CABINE</b>										
330	L1	2.0 BlueHDi 110	3000	1565	1435	1630	1650	2000	5000	100
330	L1	2.0 BlueHDi 130	3000	1580	1420	1630	1650	2500	5500	100
333	L1	2.0 BlueHDi 130	3300	1580	1720	1750	1900	2500	5800	100
333	L2	2.0 BlueHDi 130	3300	1610	1690	1750	1900	2500	5800	100
333	L2S	2.0 BlueHDi 130	3300	1620	1680	1750	1900	2500	5800	100
335	L2	2.0 BlueHDi 130	3500	1610	1890	1850	2000	2500	6000	100
335	L2S	2.0 BlueHDi 130	3500	1620	1880	1850	2000	2500	6000	100
335	L2S	2.0 BlueHDi 160	3500	1620	1880	1850	2000	2500	6000	100
335	L3	2.0 BlueHDi 130	3500	1630	1870	1850	2000	2500	6000	100
335	L4	2.0 BlueHDi 130	3500	1645	1855	1850	2000	2500	6000	100
335	L4	2.0 BlueHDi 160	3500	1645	1855	1850	2000	2500	6000	100
435	L3	2.0 BlueHDi 160	3500	1670	1830	2100	2400	3000	6500	120
435	L4	2.0 BlueHDi 160	3500	1685	1815	2100	2400	3000	6500	120
440	L3	2.0 BlueHDi 130	4005	1670	2335	2100	2400	2500	6505	120
440	L3	2.0 BlueHDi 160	4005	1670	2335	2100	2400	2500	6505	120
<b>CHASSIS DUBBELE CABINE</b>										
333	L2	2.0 BlueHDi 130	3300	1825	1475	1850	1900	2500	5800	100
335	L2	2.0 BlueHDi 130	3500	1825	1675	1850	2000	2500	6000	100
335	L3	2.0 BlueHDi 130	3500	1875	1625	1850	2000	2500	6000	100
435	L3	2.0 BlueHDi 160	3500	1895	1605	2100	2400	3000	6500	120
435	L4	2.0 BlueHDi 160	3500	1915	1585	2100	2400	3000	6500	120
<b>PLANCHER CABINE</b>										
335	L3	2.0 BlueHDi 130	3500	1605	1895	2100	2400	3000	6500	120
335	L3	2.0 BlueHDi 160	3500	1605	1895	2100	2400	3000	6500	120
435	L4	2.0 BlueHDi 130	3500	1645	1855	2100	2400	3000	6500	120
435	L4	2.0 BlueHDi 160	3500	1645	1855	2100	2400	3000	6500	120

1) Het leeg gewicht is bepalend voor de motorrijtuigenbelasting

2) Laadvermogen: maximum toegestaan aan inzittenden, opbouw, bagage/lading, brandstof en eventuele extra uitrusting

## Opbouwmogelijkheden

Het leveringsgamma van de Gesloten Bestelauto's van de Peugeot Boxer gaat tot 17 m<sup>3</sup>. Indien er net wat meer volume nodig is, kan gekozen worden voor een opbouw op de Boxer Chassis Cabine of op de Boxer Plancher Cabine.

Een veel gebruikt type op een Chassis Cabine is de Gesloten Laadbak. Doordat de opbouw boven de wielkasten is geplaatst, ontstaat een vlakke laadvloer, ideaal voor bijvoorbeeld rolcontainers. Het voordeel van een opbouw op een Plancher Cabine, waarbij de wielkasten in de laadruimte zitten, is de lage laadvloer en daarmee de lage tildrempel.

## **Boxer Chassis Cabine met Gesloten Laadbak van cityBOX**



*Versie met hydraulische laadklep*

Voor het plaatsen van een gesloten laadbak, heeft Peugeot een samenwerking met de firma CITYBOX.

Op basis van een Boxer chassis cabine wordt een gesloten laadbak opgebouwd.

De cityBOX Poly-Light is een gesloten Allround laadbak met een hoog netto laadvermogen.

De laadbak is bijzonder licht door de toepassing van een aluminium onderframe.

Standaard is deze cityBOX opgebouwd uit polyëster wanden versterkt met aluminium profielen.

Voordeel van de polyëster panelen is dat deze minder gevoelig zijn voor beschadigingen. De vlakke wanden zijn naadloos afgewerkt en daardoor zeer geschikt voor het aanbrengen van reclame belettering. Het relatief laag eigen gewicht resulteert in een hoog netto laadvermogen.

De opbouw kan worden aangekleed met opties als zijdeur, vastzet rails voor uw lading, palenluiken, imperiaal, etc, etc.

De opbouw van de Gesloten Laadbak heeft een gewicht van ca. 665 (19m<sup>3</sup>) tot 680 (20m<sup>3</sup>); de opbouw van de 19m<sup>3</sup> versie met hydraulische laadklep weegt ca. 910 kg. Het uiteindelijke gewicht kan afwijken o.a. door het gewicht van eventuele extra's.

Naast deze lichtgewicht opbouw is er nog de mogelijkheid voor een opbouw met sandwich wanden en/of een geïsoleerde opbouw.

Voor al deze mogelijkheden, zie [www.citybox.eu](http://www.citybox.eu).

### **Voorbeeld prijsopbouw:**

Boxer Chassis Cabine 435 L3 2.0 BlueHDi 160	27.700,-
Verplicht mee te bestellen fabrieksopties:	
Extra brede buitenspiegels 2200 mm (RX01)	50,-
Extra zware accu (BF02)	40,-
Verzwaarde vering (SE08)	100,-
	<hr/>
	27.890,-
cityBOX opbouw 19m <sup>3</sup> met hydraulische achterklep	10.945,- (ter indicatie)
Totale prijs, exclusief eventuele extra opties:	<hr/>
	38.835,-

## **Boxer Volume opbouw op Plancher**



Op basis van de Boxer Plancher cabine kan een geïntegreerde, gesloten laadbak opgebouwd worden.

De Volume-opbouw koppelt een grote, gunstig gevormde laadruimte aan een lichte constructie, waardoor een hoog laadvermogen ontstaat.

De geïntegreerde opbouw levert een groot laadvolume op met een lage laadvloer, maar met wielkasten in de laadruimte.

De Volume-opbouw wordt gerealiseerd op een Boxer Plancher cabine 435 L4 160pk.

Er zijn twee verschillende afmetingen mogelijk met een laadvolume van 20m<sup>3</sup> of 22,5m<sup>3</sup>.

De opbouw wordt gemaakt van een kunststof honingraat constructie en sluit naadloos aan op de vormgeving van de cabine. Aan de onderzijde is de opbouw afgewerkt met slagvast ABS-kunststof in lijn met de voorbumper. Een groot voordeel van van deze Volume-opbouw is de lage laadvloer (slechts 55 cm hoog) die het beladen van de auto makkelijker maakt. In het dak van de laadbak is een lichtdoorlatend polyester baan aangebracht waardoor er veel licht valt in de laadruimte. De ruimte boven de cabine is geïntegreerd met de opbouw zodat deze ruimte ook praktisch te gebruiken is.

### **Voorbeeld prijsopbouw:**

Boxer Plancher Cabine 435 L4 2.0 BlueHDi 160	28.000,-
Verplicht mee te bestellen fabrieksopties:	
Extra brede buitenspiegels 2200 mm (RX01)	50,-
Uitgebreid elektrisch circuit voor op- en ombouw (CY10)	30,-
Verzwaarde vering (SE08)	100,-
	<hr/>
	28.180,-
Volume-opbouw 20m <sup>3</sup>	14.480,- (ter indicatie)
Totale prijs, exclusief eventuele extra opties:	<hr/>
	42.660,-

## Specificatie inbegrepen kosten

	incl btw	btw	excl btw
Adviestarief kosten rijklaar	<b>850,90</b>	147,68	703,22

Adviestarief kosten rijklaar is incl. transport van importeur naar dealer, kentekenplaten, Peugeot Safety Kit (o.a. lifehammer, gevaren driehoek en veiligheidsvesten) en rijklaar maken van uw nieuwe auto, excl.brandstof.

Leges:	incl btw	btw	excl btw
Inschrijving in het kentekenregister	<b>39,00</b>	n.v.t	39,00
Tenaamstelling	<b>10,10</b>	n.v.t	10,10

	incl btw	btw	excl btw
Recyclingsbijdrage	<b>40,00</b>	6,94	33,06

De recyclingsbijdrage komt ten gunste van Auto Recycling Nederland B.V., een initiatief van de autobranche (RAI, BOVAG, FOCWA, STIBA en SVN). Auto Recycling Nederland B.V. heeft zich ten doel gesteld auto's aan het einde van de levensduur in te zamelen en op milieuvriendelijke wijze te demonteren voor hergebruik van het materiaal. De verwijderingsbijdrage financiert het project en bepaalt in belangrijke mate het succes ten bate van een schoner milieu.

Automobiles Peugeot verklaart dat, door toepassing van de de voorschriften in de Europese regelgeving (Richtlijn 2000/53) met betrekking tot autowrakken, wordt voldaan aan de in deze richtlijn gestelde doelen en dat recyclebare materialen worden gebruikt voor de fabricage van producten die door Automobiles Peugeot worden verkocht.

	incl btw	btw	excl btw
Totaal additionele kosten	<b>940,00</b>	154,64	785,36

Optioneel	incl btw	btw	excl btw
Waxoyl behandeling	<b>301,29</b>	52,29	249,00

Het is mogelijk dat er afwijkingen voorkomen in uitvoering of samenstelling van de in dit blad genoemde producten. Raadpleeg dus vóór aanschaf altijd een daartoe bevoegd lid van de Peugeot Verkoop- & Serviceorganisatie. Deze specificatiebladen zijn een aanvulling op c.q. vervanging van informatie in productbrochures en reclame-uitingen die eerder zijn verschenen dan de datering van dit document.

Peugeot Nederland N.V. behoudt zich het recht voor zonder nadere kennisgeving wijzigingen in uitvoering en/of prijzen aan te brengen.

Ofschoon deze prijslijst met de grootst mogelijke zorg is samengesteld, kan geen aansprakelijkheid worden aanvaard voor eventuele onjuistheden van welke aard dan ook.

**Peugeot Nederland N.V., Postbus 12420, 1100 AK Amsterdam. Voor informatie: [www.peugeot.nl](http://www.peugeot.nl) of bel 0800-PEUGEOT (7384368).**